



Agrupamento de Escolas Sebastião da Gama

# Diagnóstico PADD

Resultados 1ª fase - aplicação  
dos questionários à comunidade  
educativa

Equipa de Desenvolvimento Digital  
Março 2021  
[www.padd.aesgama.pt](http://www.padd.aesgama.pt)

## Índice

Caracterização do questionário .....	2
Participantes .....	2
Resultados globais .....	3
Liderança .....	4
Colaboração e trabalho em rede.....	4
Infraestruturas e equipamentos .....	4
Desenvolvimento profissional contínuo .....	5
Pedagogia - apoios e recursos.....	5
Pedagogia - aplicação em sala de aula .....	5
Práticas de avaliação .....	6
Competências digitais dos alunos .....	6
Opção “Não sei responder” .....	7

# Caracterização do questionário

## Áreas analisadas:

- A: Liderança
- B: Colaboração e trabalho em rede
- C: Infraestruturas e equipamentos
- D: Desenvolvimento profissional contínuo
- E: Pedagogia – apoios e recursos
- F: Pedagogia – aplicação em sala de aula
- G: Práticas de avaliação
- H: Competências digitais dos alunos

Ver documento com identificação das questões específicas para cada área:

[SELFIE-2020-2021-Questionario](#)

Com base no questionário da SELFIE criámos um questionário com o Forms da Microsoft e solicitámos a toda a comunidade educativa para participar. Datas de aplicação: 19 a 26 de março 2021.

Questionários:

- [alunos/as 1º e 2º ciclo](#)
- [docentes 1º e 2º ciclo](#)
- [alunos/as 3º ciclo e secundário](#)
- [docentes 3º ciclo e secundário](#)

## Participantes

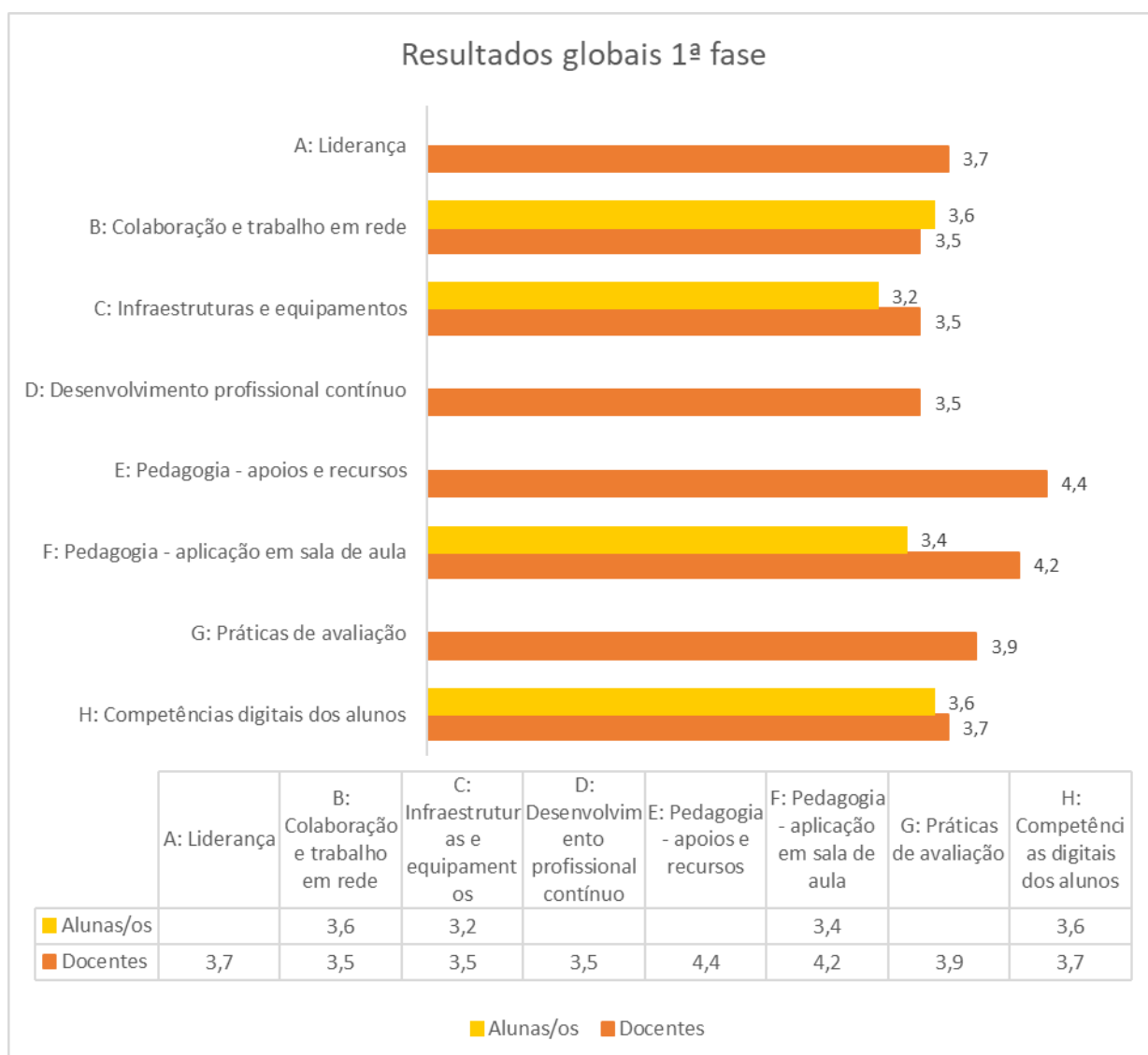
<b>Participantes</b>	<b>1º ciclo</b>	<b>2º ciclo</b>	<b>3º ciclo</b>	<b>Secundário</b>	<b>Total</b>
<b>Docentes</b>	34	23		67	<b>124</b>
<b>Alunos/as</b>	61		220	178	<b>459</b>
					<b>583</b>

Resultados de cada questionário aplicado com caracterização das pessoas que responderam:

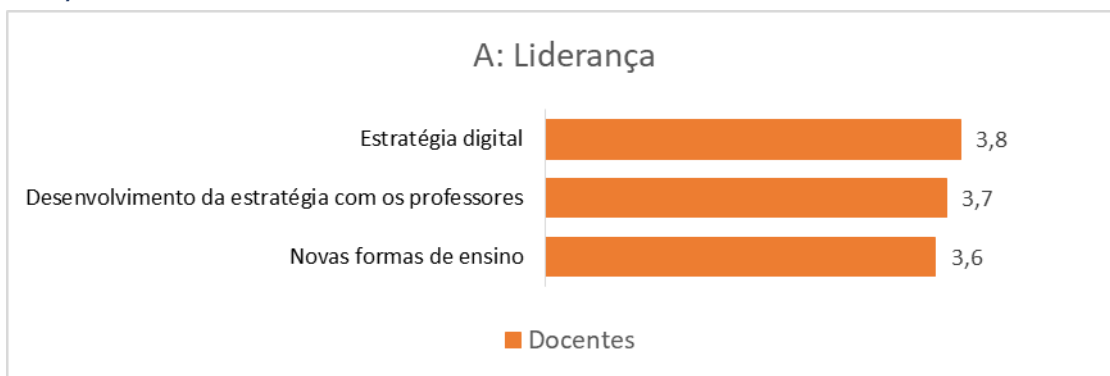
- [Alunos/as 1º e 2º ciclo](#)
- [Docentes 1º e 2º ciclo](#)
- [Alunos/as 3º ciclo e secundário](#)
- [Docentes 3º ciclo e secundário](#)

## Resultados globais

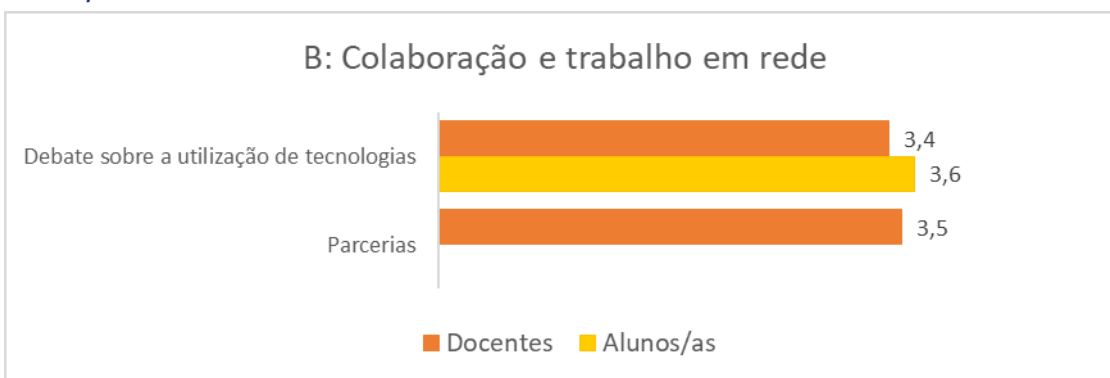
As questões tinham como possibilidade de resposta uma escala: Concordo plenamente (5), Concordo (4), Concordo parcialmente (3), Discordo (2), Discordo completamente (1). Os valores apresentados são a média das respostas às questões de cada área.



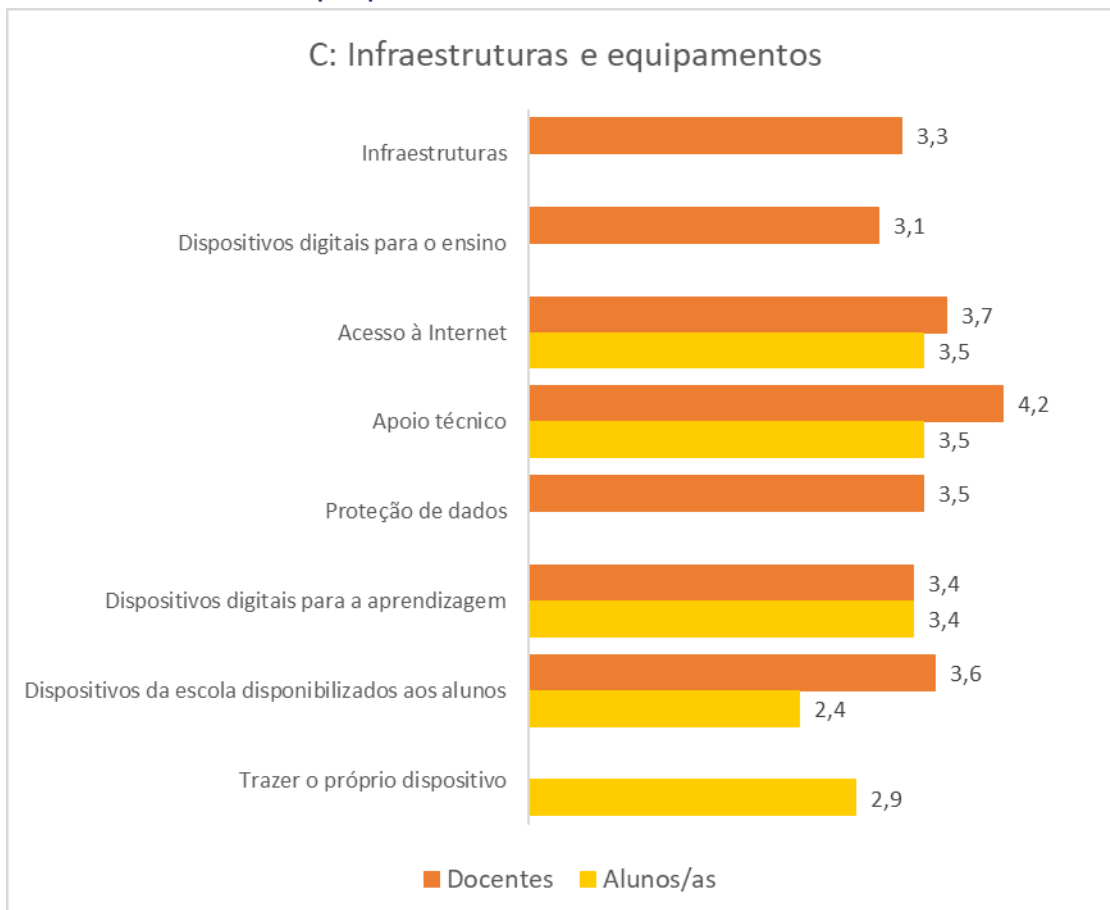
## Liderança



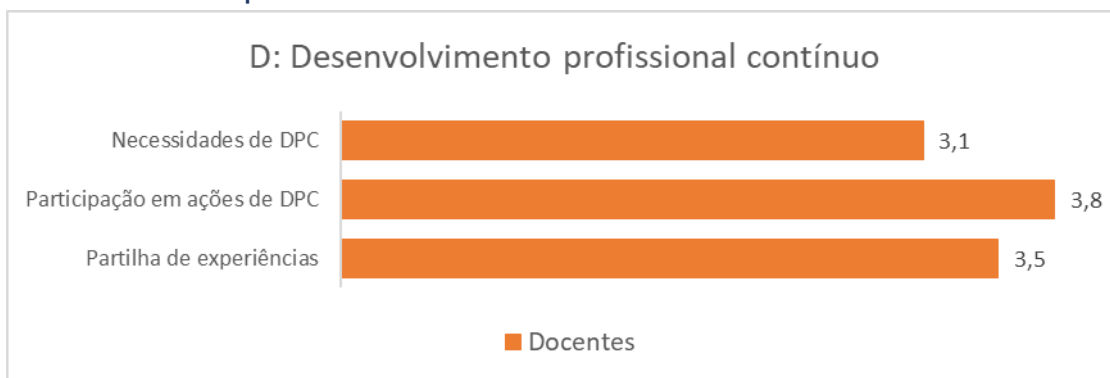
## Colaboração e trabalho em rede



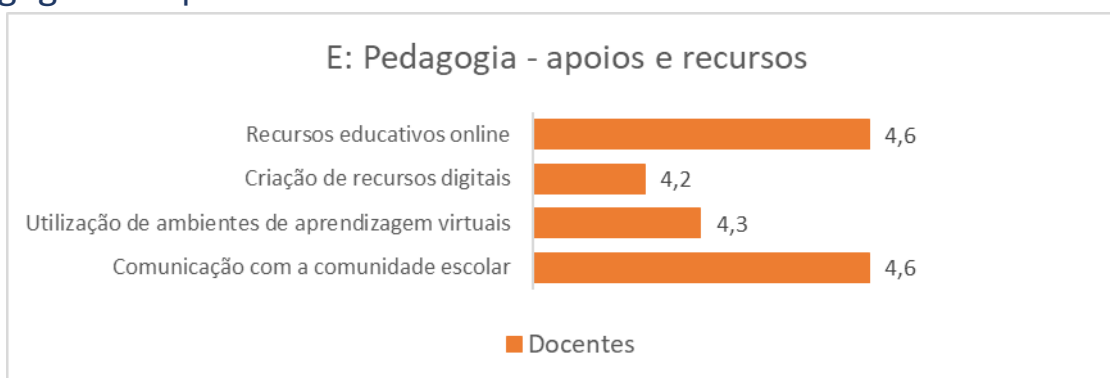
## Infraestruturas e equipamentos



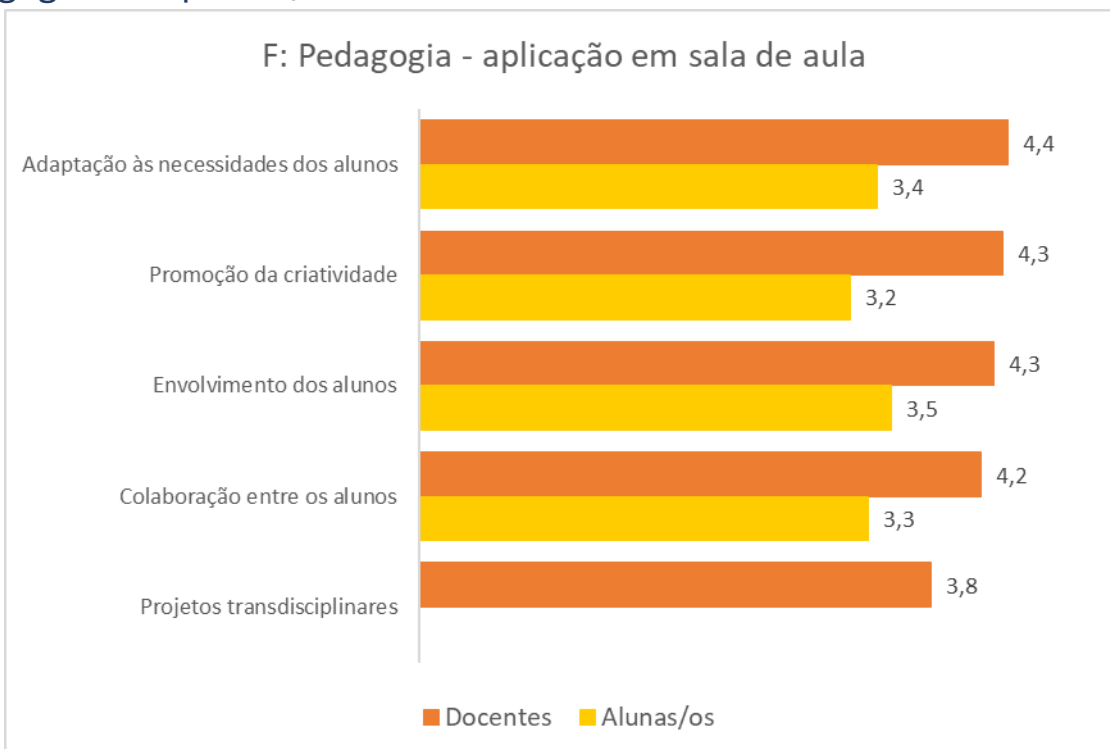
## Desenvolvimento profissional contínuo



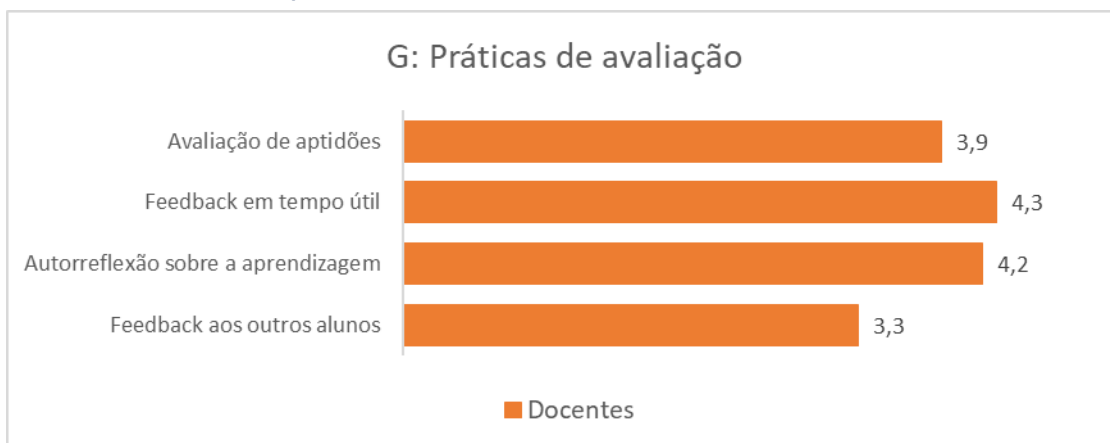
## Pedagogia - apoios e recursos



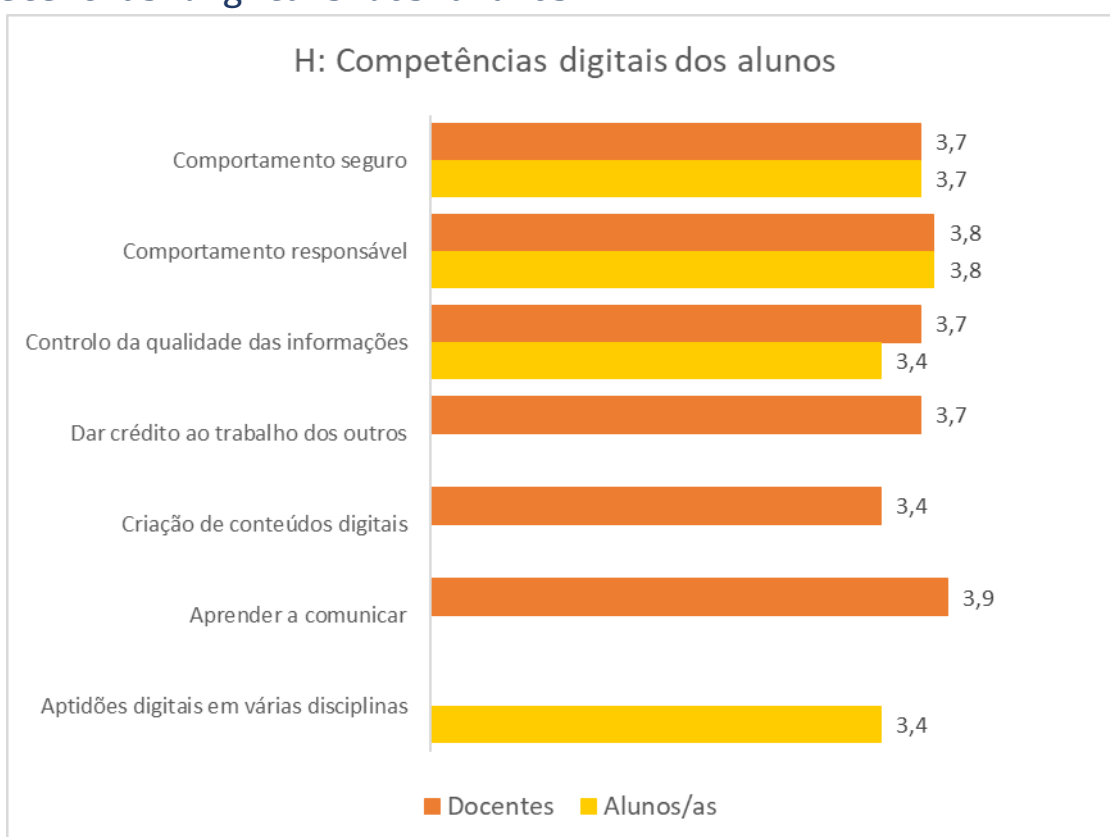
## Pedagogia - aplicação em sala de aula



## Práticas de avaliação



## Competências digitais dos alunos



## Opção “Não sei responder”

Algumas questões em que muitos docentes escolheram a opção "Não sei responder":

<b>Percentagem de respostas "Não sei responder"</b>	<b>1º ciclo</b>	<b>2º ciclo</b>	<b>3º ciclo e Sec.</b>
Na nossa escola, os alunos aprendem a comportar-se de forma segura online		26,1%	23,9%
Na nossa escola, os alunos aprendem a comportar-se de forma responsável quando estão online		17,4%	16,4%
Na nossa escola, os alunos aprendem a verificar se as informações que encontram online são fiáveis e exatas	17,6%	43,5%	20,9%
Na nossa escola, os alunos aprendem a criar conteúdos digitais		30,4%	
Na nossa escola, existem sistemas de proteção de dados	26,5%		31,3%